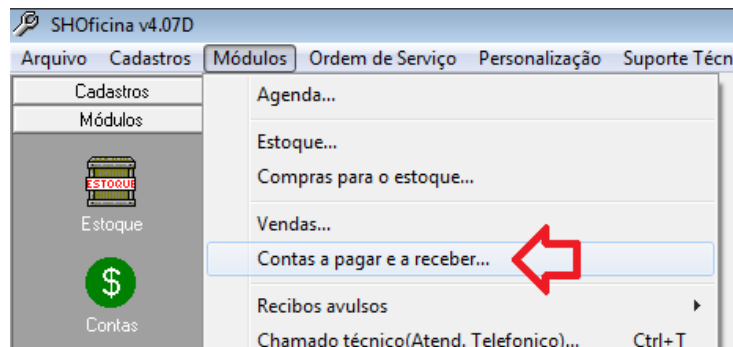


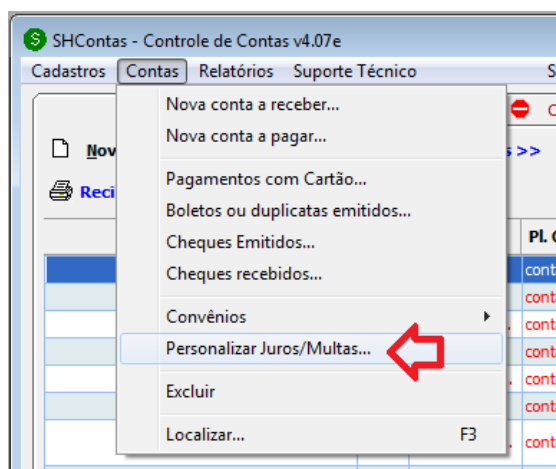
Ativando Cálculo de Juros e Multas em contas a receber

O SHOficina inclui o cálculo automático de juros. Veja abaixo como configurar este cálculo:

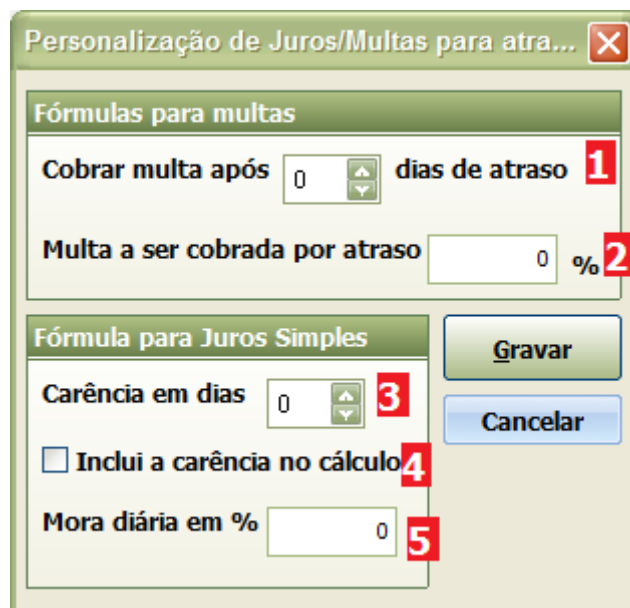
1) Abra o Módulo de contas, pelo SHOficina, através do menu abaixo:



2) No modulo contas, acesse o menu Contas > Personalizar Juros/Multas, conforme abaixo



3) Surge a seguinte tela:

A screenshot of the 'Personalização de Juros/Multas para atra...' dialog box. The dialog has a title bar with a close button. It contains two sections: 'Fórmulas para multas' and 'Fórmula para Juros Simples'. In the 'Fórmulas para multas' section, there is a field 'Cobrar multa após' with a spinner set to 0 and the text 'dias de atraso' followed by a red '1'. Below it is a field 'Multa a ser cobrada por atraso' with a spinner set to 0 and a '%' sign followed by a red '2'. In the 'Fórmula para Juros Simples' section, there is a field 'Carência em dias' with a spinner set to 0 followed by a red '3'. Below it is a checkbox 'Inclui a carência no cálculo' followed by a red '4'. At the bottom is a field 'Mora diária em %' with a spinner set to 0 followed by a red '5'. There are 'Gravar' and 'Cancelar' buttons on the right side.

- No campo “1”, informe se há uma carência em dias para a cobrança de multa em contas atrasas. Exemplo: Se uma conta encontra-se vencida a 5 dias e a carência for de 10 dias; não haverá cobrança de multa.
- No campo “2”, informe o % da multa a ser cobrada.

- No campo “3”, informe se há uma carência em dias para a cobrança de juros em contas atrasas.
- No campo “4”, informe se a carência deve ou não ser descontada no cálculo dos juros. Exemplo: Se uma conta está vencida a 30 dias, e sua carência de juros é de 10 dias; se a carência não estiver incluída no cálculo serão considerados 20 dias de atraso; caso contrário serão considerados os 30 dias.
- No campo “5”, informe o % de juros por dia de atraso.

Exemplo de cobrança com juros

OBS: Neste exemplo, tomamos a seguinte regra: Juros de 0.25% ao dia, sem multa

The screenshot shows a window titled "Conta a receber." with the following fields and values:

- Tipo de cobrança:** Carteira, Banco, Cartão
- Cliente:** FULANO DE TAL
- Plano de contas:** 001 - contas receber
- Vencimento:** 05/04/2011, 10 dias
- Valor:** R\$ 100,00
- Pago?:** Não
- Parcel:** 01/01, R\$ 2,50 (indicated by a green arrow)
- Observação:** NF 0000, Boletto-119 Caixa

A tooltip below the "Parcel" field reads: "Previsão de juros a ser cobrado se esta conta for paga Hoje. Receber esta conta agora!"

O valor dos juros calculados fica visível logo abaixo do numero de dias de atraso nas contas a receber que ainda não foram pagas.

Ao se receber a conta, o valor dos juros é automaticamente transportado para a tela de formas de recebimento conforme destado abaixo:

The screenshot shows a window titled "Composição do pagamento." with the following details:

- Plano de Contas:** 001 - contas receber
- Dia do Pgto:** 15/04/2011
- Formas de pagamento:**
 - Dinheiro (F5): 0,0
 - Duplicatas/Boletos (F7): 0,0
 - Cheque (F6): 0,0
 - Cartão/Convenios (F8): 0,0
- Na conta:**
 - Acrescimos/juros: 2,50 (indicated by a red arrow)
 - Descontos: 0,00
- Total a pagar:** R\$ 102,50
- Sal recebido:** R\$ 0,00
- Troco:** -R\$ 102,50

Buttons at the bottom include "Cancelar Tudo", "Recomeçar", and "Finalizar pagamento".